






## Copa

 3190 kg

 497 cm x 199 cm

 2-4 miejsca do spania

 2-6 miejsc

Ford Transit Custom 2.0 EcoBlue 130 KM (standard)

Ford Transit Custom 2.0 EcoBlue 185 KM (opcjonalnie)

● Standardowych ○ Opcjonalne

### Ceny, wymiary i wagi

Długość na wszystkich (ok. cm)	497
Szerokość na wszystko (ok. cm)	199
Wysokość przede wszystkim (ok. cm)	209
Technicznie dopuszczalna masa całkowita (kg)	3190
Masa w stanie przybiegawowym (ok. kg)	2440
Ładowność (ok. kg)	750
Ab. Obciążenie holownicze przy nachyleniu 12% (ok. kg)	2500
Rozstaw osi (ok. mm)	2993
Wysokość stojąca (ok. cm)	247
Łóżko górne	190 x 110
Łóżko tylne	187 x 97
Liczba osób łącznie z kierowcami	2 / 4 / 6
Łóżkach	2 / 4

### Podwozia

Obręcze ze stopu lekkiego 16 cali (kolor srebrny)	●
ABS (system przeciwblokowy)	●
Światła przeciwmgielne	● ^

Tempomat (tempomat)	●
Lusterko zewnętrzne regulowane elektrycznie i ogrzewalne, ze zintegrowanymi migającymi światłami	●
Zestaw do naprawy opon	●
Pomoc w rozpoczęciu górskiego	●
Asystent sidewind	●
Aktywny asystent hamulca	●
Automatyczne uruchamianie i zatrzymywanie	●
Park Pilot - akustyczne sygnały ostrzegawcze dla przeszkód z przodu/z tyłu	●
Drugi klucz, składany, z pilotem	●
Przedni spojler pomalowany w kolorze samochodu	●
Tylny zderzak pomalowany w kolorze samochodu	●
Reflektory z opóźnieniem wyłączenia	●
Reflektory projektora halogenowego z światłami do jazdy dziennej LED i światłami przeciwmgielnymi ze statycznym światłem skrętu	●
Niebo dachowe w kabinie kierowcy i salonie	●
Automatyczna skrzynia biegów przy 130 KM	○
Automatyczna skrzynia biegów o mocy 185 KM	○
Aktywny asystent parkowania z funkcją parkowania	○
Pig Thrower Bi-Ksenon, Zakrzywione światło, światło do jazdy dziennej LED, Światła przeciwmgielne	○
Pakiet dla palących	○
Sprzęg przyczepy z 13 gniazdem pinowym i stabilizacją przyczepy (TSC)	○

## Kabiny

Skórzana kierownica, kolumna kierownicy, regulowana wysokość i zasięg ●

Komputery płytowe ●

Kierowca poduszki powietrznej ●

Pasażer poduszki powietrznej ●

Instrukcja obsługi kabiny klimatyzacji ●

Centralny zamek i elektryczne gniazda okienne ●

Uchwyt na napoje dla kierowcy i pasażera ●

Obrotowa konsola do siedzenia kierowcy i pasażera ●

System audio 17 (4-krotny ekran TFT, DAB+, pilot kierownicy, Bluetooth, port USB, zestaw głośnomówiący) ●

## Budownictwo, na zewnątrz

Malowanie Frost biały ●

Dach skosowy w kolorze białym ●

Dach montażowy w kolorze samochodu (tylko ze specjalnym lakierem) ●

Krok krok drzwi przesuwne w prawo ○

Metaliczny obraz Hokkaido Orange włącznie z dachem sypialnym w antracyt ○

Metalowe malowanie Chroma Blue włącznie z dachem sypialnym w antracytach ○

Metalowe malowanie Polar silver włącznie z dachem sypialnym w antracytach ○

Kederschiene po prawej stronie ○

## Konstrukcja, wewnątrz

Pokładowe centrum sterowania	<input checked="" type="radio"/>
Stół wiszący składany (nadający się do rozsyłania na zewnątrz)	<input checked="" type="radio"/>
1 dodatkowe pojedyncze miejsce	<input type="radio"/>
2 dodatkowe pojedyncze miejsca	<input type="radio"/>
<b>Elektryczne</b>	
12V kabina nasadowa i tylna powierzchnia	<input checked="" type="radio"/>
Bateria korpusu 95 Ah	<input checked="" type="radio"/>
Oświetlenie LED	<input checked="" type="radio"/>
<b>Kuchnia</b>	
Kuchenka z dwoma palnikami ze zintegrowanym zlewem i oddzielną szklaną pokrywą	<input checked="" type="radio"/>
Skrzynka chłodząca sprężarki 41 l	<input type="radio"/>
<b>Zaopatrzenie w wodę - urządzenia sanitarne</b>	
pojemność wody słodkiej 50 L	<input checked="" type="radio"/>
Zbiornik ścieków pod pojazdem 35 L	<input checked="" type="radio"/>
Przyłącze prysznicowe, zewnętrzne	<input checked="" type="radio"/>
<b>Ogrzewanie - Instalacja klimatyzowana / gazowa</b>	
Skrzynka gazowa do 1 x 2,75 kg	<input checked="" type="radio"/>
Nagrzewka spalinowa 2kW	<input type="radio"/>